



**W szponach rugby**

**Przewodnik**

**Ekstraliga Rugby**

**Sezon 2021/2022**

**Runda wiosenna**

**opracowanie:**

**Grzegorz Bednarczyk – [www.wszponachrugby.pl](http://www.wszponachrugby.pl)**

Statystyki według stanu po rundzie jesiennej (przed zaległymi spotkaniami);  
składy drużyn według zgłoszeń w systemie PZR wieczorem 4 marca 2022.



# Co nas czeka?

Polska rugbyowa jesień roku 2021 stała przede wszystkim pod znakiem pozytywnych emocji, jakie dostarczała nam reprezentacja kraju – polscy rugbyści wygrali wszystkie swoje mecze, z czego trzy w rozgrywkach Rugby Europe Trophy, przed przerwą zimową stając się jednym z faworytów do awansu na poziom Championship (tym bliższego, że Rugby Europe podobno postanowiło powiększyć liczbę drużyn na tym najwyższym poziomie z sześciu do ośmiu).

Jednak i w krajowej Ekstralidze sporo się działo, choć nie wszystko mogło budzić radość. Duży wpływ na przebieg tego sezonu mają zawirowania organizacyjne. Jeszcze przed startem rozgrywek na trzy drużyny z Ekstraligi nałożono kary za niedopełnienie wymagań związanych z wystawianiem w rozgrywkach drużyn dziecięcych i młodzieżowych. Master Pharm Rugby Łódź i Up Fitness Skra Warszawa zostały ukarane rocznymi zakazami transferów, a Posenia – zakazem sprowadzania zawodników zagranicznych. Najboleśniej efekt miało to dla drużyny z Łodzi, która już wcześniej miała jedną z najmniejszych liczbowo kadr w lidze, w przerwie letniej straciła kilku kluczowych zawodników i odtąd musiała sklejać skład z pozostałych graczy, a każda kontuzja lub kara dyscyplinarna była poważnym problemem. Osądzeni walczyli o zmianę decyzji przez całą jesień i zimą, a po ich stronie stanęła wreszcie Komisja Arbitrażowa ds. Sportu przy PKOl – jej orzeczenie dotyczy jednak tylko Skry, a co z pozostałymi? Po przedsezonowym oświadczeniu PZR nie zanoszą się na szybką zmianę ich sytuacji.

Inna niemiła sprawa dotknęła ubiegłorocznych mistrzów, Ogniwo Sopot. Pod koniec stycznia Komisja Gier i Dyscypliny uznała, że w meczu z Edachem Budowlanymi Lublin było o co najmniej jednego obcokrajowca na boisku za dużo – Ogniwo jednemu z graczy z Ukrainy zdaniem Komisji niesłusznie przypisało status uprawnionego do gry w reprezentacji Polski, bowiem wcześniej występował w reprezentacji Ukrainy. I orzeczono walkower, który mocno zmienił tabelę po rundzie jesiennej (Ogniwo spadło z fotela lidera na czwarte miejsce, natomiast Budowlani awansowali z piątej lokaty na pierwszą). Będziemy zatem pewnie mieli ciąg dalszy walki przy „zielonym stoliku”. A na dodatek mamy niepewność co do innych spotkań Ogniwa jesienią (gdzie sytuacja bywała podobna).

A na dodatek ostatnio doszedł protest sędziów. Zarząd PZR deklarował, że porozumie się z nimi i pierwsze zaległe spotkanie do skutku doszło. Wygląda na to, że problem rozwiązano, choć wciąż sędziów nam brakuje.

Te sprawy przyćmiły pozytywy rundy jesiennej, których było całkiem sporo. Rywalizacja, która w ciągu ostatnich kilku sezonów stawała się coraz ciekawsza, znowu zrobiła krok do przodu – do walki o pozycje premiowane awansem do play-off włączyły się ekipy z Gdańska i Lublina. Jedno ze spotkań ligowych pojawiło się w otwartym kanale TVP Sport i miało jak na nasze warunki świetną oglądalność – a do tego dzięki swojej dramaturgii stanowiło niezłą reklamę rugby jako sportu. Szkoda, że tylko jedno.

Los oszczędził nam jakimś cudem też perturbacji covidowych, choć kilka meczów przełożonych z jesieni na wiosnę mamy. Rewanż za ubiegłoroczny finał między Ogniwo Sopot i Master Pharm Rugby Łódź nie odbył się w pierwotnym terminie z powodu korka na autostradzie – sprawa tego spotkania była kolejną kością niezgody i zajmowała organy dyscyplinarne PZR przez kilka miesięcy. Z kolei szóstą kolejkę odwołano w całości, ponieważ została zaplanowana na termin kolidujący z meczem juniorów o awans do mistrzostw Europy (cóż, nie dość, że wpadka organizacyjna, to na dodatek 18-latkowie w Pradze z Czechami kompromitująco przegrali).

Pojawiło się za to kilka niusów pokazujących ciekawe pomysły na przyszłość. Przedstawiciel PZR mówił w mediach o pomysłach wystawienia w przyszłości polskiej drużyny w organizowanych od tego sezonu europejskich rozgrywkach Rugby Europe Super Cup (start w nich chodził zdaje się też po głowie włodarzom Ogniwa Sopot). W koncepcji Związku miałyby być to platforma do ogrywania na forum międzynarodowym zawodników młodych, którzy niedawno wyszli z wieku juniora. Cóż, to jednak sprawa najwcześniej roku 2023, a czy ta impreza przetrwa do tego czasu?

Wiosną sporo może się dziać – miejmy nadzieję, że przede wszystkim na boisku. W czołówce jest ciasno i gorąco. Ogniwo Sopot, które dominowało jesienią, nie tylko straciło fotel lidera przy zielonym stoliku, ale także kontuzjowanego w przerwie zimowej, a będącego jesienią w życiowej formie kapitana drużyny Piotra Zeszutka. Nie wiadomo też, jak skończy się historia występów kwestionowanych zawodników. O finał walczą też Orkan Sochaczew (kontynuujący świetną postawę z końcówki poprzedniego sezonu), Up Fitness Skra Warszawa (z niezłymi wynikami jesienią mimo zakazu transferowego) oraz Lechia Gdańsk i Edach Budowlani Lublin (obie te drużyny wreszcie zaczęły grać na miarę ambicji). Tu wszystko może się zdarzyć.

Sporą stratę ma Master Pharm Rugby Łódź. Jesienią wygrało wszystkie mecze na swoim boisku, przegrało zaś wszystkie wyjazdowe. Wiosną czeka ich więcej spotkań niż jesienią, ale jeśli zakaz transferowy zostanie uchylony, zaczną gonić czołówkę. Na siódmym miejscu jest Arka Gdynia, która potrafiła straszyc rywali, ale zebrała niewiele punktów, zaś za jej plecami trzy najslabsze drużyny: Juvenia Kraków (wciąż kapitał z kadetów i juniorów nie przekłada się na wyniki seniorów), beniaminek z Poznania (rozkrecający się w trakcie sezonu, więc być może wiosną napsuje więcej krwi rywalom) i wreszcie największe rozczarowanie rundy jesiennej – Awenta Pogoń Siedlce, która rok temu walczyła o strefę medalową, a teraz zaliczyła komplet porażek (kontynuacja fatalnej końcówki ostatniego sezonu).

Co będzie wiosną? Cóż, zaczęliśmy z wysokiego C, zaległym rewanżem za ubiegłoroczny finał, a czeka nas dużo gry i zapewne mnóstwo emocji – miejmy nadzieję, wyłącznie sportowych.

# Runda jesienna

## Wyniki i tabela

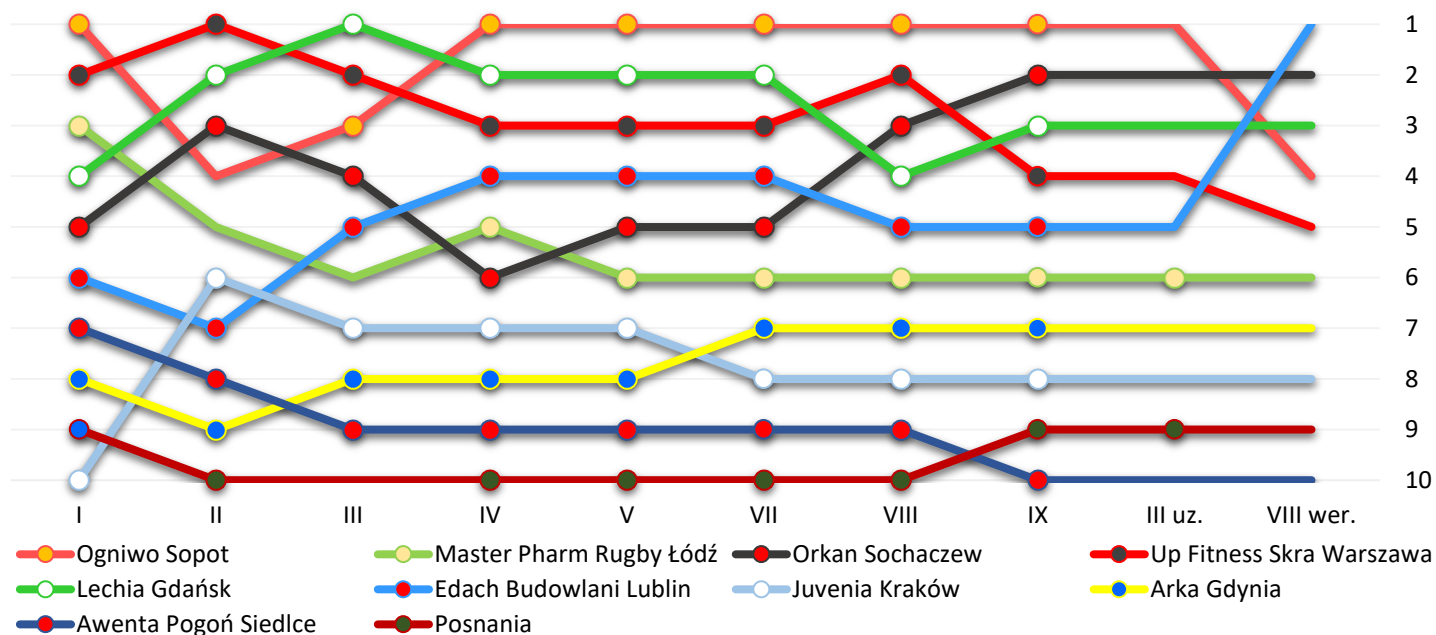
	Ogniwo Sopot	Rugby Łódź	Orkan Soch.	Skra W-wa	Pogoń Siedlce	Lechia Gdańsk	Juvenia Kraków	Bud. Lublin	Arka Gdynia	Posnania
Ogniwo Sopot		*		32:17		*		0:25**		54:15
Master Pharm Rugby Łódź			33:24		*		20:13		30:17	36:26
Orkan Sochaczew	9:31			*		36:8		23:22		47:18
Up Fitness Skra Warszawa		25:16			54:8		53:14		24:24	53:12
Awenta Pogoń Siedlce	14:57		7:57			22:27		8:32		24:37
Lechia Gdańsk		34:7		38:26			27:0		30:26	
Juvenia Kraków	20:45		10:52		21:14			11:31		
Edach Budowlani Lublin		29:7		24:27		29:17			36:29	
Arka Gdynia	14:66		11:33		53:8		*			
Posnania						22:34	16:38	*	24:37	

\*) mecze planowane jesienią, przełożone na wiosnę

\*\*) wynik zweryfikowany jako walkower

Poz.	Drużyna	M.	Zw.	Rem.	Por.	Punkty	Przyłożenia	Bon.	Pkt.
1.	Edach Budowlani Lublin	8	6	0	2	228:122 (+106)	27:16 (+11)	7	32
2.	Orkan Sochaczew	8	6	0	2	281:140 (+141)	40:15 (+25)	6	30
3.	Lechia Gdańsk	8	6	0	2	215:168 (+47)	32:26 (+6)	6	30
4.	Ogniwo Sopot	7	6	0	1	285:114 (+171)	42:9 (+33)	6	29
5.	Up Fitness Skra Warszawa	8	5	1	2	279:168 (+111)	43:20 (+23)	6	28
6.	Master Pharm Rugby Łódź	7	4	0	3	149:168 (-19)	18:24 (-6)	3	19
7.	Arka Gdynia	8	2	1	5	211:251 (-40)	30:36 (-6)	4	14
8.	Juvenia Kraków	8	2	0	6	127:258 (-131)	14:39 (-25)	2	10
9.	Posnania	8	1	0	7	170:323 (-153)	21:48 (-27)	2	6
10.	Awenta Pogoń Siedlce	8	0	0	8	105:338 (-233)	16:50 (-34)	3	3

## Trendy (lokaty chronologicznie)



Uwaga: brak znacznika na linii oznacza termin, w którym drużyna nie rozegrała spotkania

## Najwięcej punktów

1. Pieter Steenkamp (Orkan Sochaczew) – 94
2. Wojciech Piotrowicz (Ogniwo Sopot) – 87
3. Daniel Gdula (Poznanian) – 85
4. Anton Shashero (Arka Gdynia) – 81
5. Kamil Brzozowski (Master Pharm Rugby Łódź) – 62
6. Patryk Chain (Up Fitness Skra Warszawa) – 57
7. Palu Fihaki (Up Fitness Skra Warszawa), Daniel Tomanek (Juvenia Kraków) – po 47
9. Barend Potgieter (Edach Budowlani Lublin) – 45
10. Maciej Grabowski (Edach Budowlani Lublin) – 40

## Najwięcej przyłożeń

1. Palu Fihaki (Up Fitness Skra Warszawa), Barend Potgieter (Edach Budowlani Lublin) – po 9
3. Mateusz Plichta (Ogniwo Sopot), Pieter Steenkamp, Danco Burger (obaj Orkan Sochaczew), Jonathan O'Neill (Up Fitness Skra Warszawa) – po 6
7. Roman Zhuk, Wiaan Griebenow, Piotr Zeszutek, Dwayne Burrows (wszyscy czterej Ogniwo Sopot), Andre Meyer (Orkan Sochaczew), Lusanda Xakwana, Robert Wójtowicz (obaj Lechia Gdańsk), Elden Shoeman, Szymon Sirocki (obaj Arka Gdynia), Bartosz Kubalewski (Poznanian) – po 5

## Najwięcej podwyższeń

1. Wojciech Piotrowicz (Ogniwo Sopot) – 39
2. Pieter Steenkamp (Orkan Sochaczew) – 23
3. Patryk Chain (Up Fitness Skra Warszawa) – 19
4. Daniel Gdula (Poznanian) – 16
5. Anton Shashero (Arka Gdynia) – 14
6. Maciej Grabowski (Edach Budowlani Lublin) – 13
7. Kamil Brzozowski (Master Pharm Rugby Łódź) – 12
8. Rafał Janeczko (Lechia Gdańsk) – 8
9. Daniel Tomanek (Juvenia Kraków) – 7
10. Siokihava Halaifonua (Up Fitness Skra Warszawa), James Campbell (Edach Budowlani Lublin) – po 6

## Najwięcej karnych

1. Kamil Brzozowski (Master Pharm Rugby Łódź), Anton Shashero (Arka Gdynia), Daniel Gdula (Poznanian) – po 11
4. Daniel Tomanek (Juvenia Kraków) – 10
5. James Campbell (Edach Budowlani Lublin) – 7
6. Pieter Steenkamp (Orkan Sochaczew) – 6
7. Rafał Janeczko (Lechia Gdańsk) – 4
8. Wojciech Piotrowicz (Ogniwo Sopot), Michał Kępa (Orkan Sochaczew), Jakub Romanowicz (Lechia Gdańsk), Patryk Chain (Up Fitness Skra Warszawa), Maciej Grabowski (Edach Budowlani Lublin), Igor Pątek (Awenta Pogoń Siedlce) – po 3

## Drop goale

1. Daniel Tomanek (Juvenia Kraków) – 1

## Najwięcej przyłożeń według pozycji

1

Barend Potgieter – 8  
(Edach Budowlani Lublin)

2

Jakub Burek – 4  
(Ogniwo Sopot)

3

T. Mchedlidze/P. Voorster – 4  
(Łódź/Lublin)

4

Andre Meyer – 5  
(Orkan Sochaczew)

5

Artem Zarovnyi – 3  
(Orkan Sochaczew)

6

Jonathan O'Neill – 6  
(Up Fitness Skra Warszawa)

8

Piotr Zeszutek – 5  
(Ogniwo Sopot)

7

E. Chain/W. Grabowski – 3  
(Warszawa/Sopot)

9

Mateusz Plichta – 6  
(Ogniwo Sopot)

10

Pieter Steenkamp – 6  
(Orkan Sochaczew)

12

Danco Burger – 6  
(Orkan Sochaczew)

13

Palu Fihaki – 9  
(Up Fitness Skra Warszawa)

11

Radosław Rakowski – 4  
(Orkan Sochaczew)

15

R. Zhuk/R. Wójtowicz – 5  
(Sopot/Gdańsk)

14

Szymon Sirocki – 5  
(Arka Gdynia)

## Czas na boisku na jedno przyłożenie

1. Paweł Pasicznyk (Up Fitness Skra Warszawa) – 20 minut
2. Nicolas Wołowczyk (Ogniwo Sopot) – 34 minuty
3. Łukasz Rydzyński (Master Pharm Rugby Łódź) – 35 minut
4. Danco Burger (Orkan Sochaczew) – 67 minut
5. Palu Fihaki (Up Fitness Skra Warszawa) – 71 minut
6. Barend Potgieter (Edach Budowlani Lublin) – 71 minut
7. Toma Mchedlidze (Master Pharm Rugby Łódź) – 75 minut
8. Roman Zhuk (Ogniwo Sopot) – 83 minuty
9. Mateusz Plichta (Ogniwo Sopot) – 83 minuty
10. Wiaan Griebenow (Ogniwo Sopot) – 86 minut

## Czas na boisku na jeden skuteczny kop na bramkę

1. Wojciech Piotrowicz (Ogniwo Sopot) – 12 minut
2. James Campbell (Edach Budowlani Lublin) – 19 minut
3. Jakub Romanowicz (Lechia Gdańsk) – 20 minut
4. Kamil Brzozowski (Master Pharm Rugby Łódź) – 21 minut
5. Pieter Steenkamp (Orkan Sochaczew) – 21 minut
6. Patryk Chain (Up Fitness Skra Warszawa) – 22 minuty
7. Daniel Gdula (Poznania) – 24 minuty
8. Anton Shashero (Arka Gdynia) – 26 minut
9. Daniel Tomanek (Juvenia Kraków) – 29 minut
10. Rafał Janeczko (Lechia Gdańsk) – 35 minut

## Klasyfikacja fair play

1. Arka Gdynia – 4 żółte
2. Orkan Sochaczew, Edach Budowlani Lublin – po 5 żółtych
4. Lechia Gdańsk, Poznania – po 6 żółtych
6. Master Pharm Rugby Łódź – 1 czerwona i 5 żółtych
7. Ogniwo Sopot – 7 żółtych
8. Up Fitness Skra Warszawa, Juvenia Kraków – po 8 żółtych

## Średnia wieku wyjściowej XV

1. Orkan Sochaczew – 1997
2. Juvenia Kraków – 1997
3. Poznania – 1996
4. Awenta Pogoń Siedlce – 1995
5. Up Fitness Skra Warszawa – 1994
6. Edach Budowlani Lublin – 1994
7. Master Pharm Rugby Łódź – 1994
8. Arka Gdynia – 1994
9. Lechia Gdańsk – 1993
10. Ogniwo Sopot – 1993

## Najwięcej czasu na boisku

<b>1</b> Barend Potgieter – 100% (Edach Budowlani Lublin)	<b>2</b> Vitalii Kramarenko – 98,2% (Master Pharm Rugby Łódź)	<b>3</b> Isitolo Tuumotooa – 93,4% (Awenta Pogoń Siedlce)
<b>4</b> Piotr Karpiński – 100% (Master Pharm Rugby Łódź)	<b>5</b> Krystian Olejek – 100% (Awenta Pogoń Siedlce)	<b>6</b> Marcin Morus – 98,3% (Juvenia Kraków)
<b>7</b> Cezary Plesiński – 90,2% (Master Pharm Rugby Łódź)	<b>8</b> M. Mirosz/E. Jansen – 100% (Łódź/Sochaczew)	<b>9</b> Daniel Trybus – 100% (Poznania)
<b>10</b> A. Shashero/D. Gdula – 100% (Gdynia/Poznań)	<b>11</b> Nykyta Hostiuk – 98,1% (Juvenia Kraków)	<b>12</b> D. Burrows/A. Fursenko – 100% (Sopot/Sochaczew)
<b>13</b> Palu Fihaki – 99,7% (Up Fitness Skra Warszawa)	<b>14</b> Jason Makhari – 93,6% (Lechia Gdańsk)	<b>15</b> Ł. Korneć/P. Grabowski – 96,9% (Siedlce/Lublin)

Uwaga: w statystykach uwzględniono także indywidualne wyniki z meczu zweryfikowanego jako walkower.





# Edach Budowlani Lublin

Klub Sportowy Budowlani Lublin

www: <https://www.ksbudowlani.com>

fb: <https://pl-pl.facebook.com/BudowlaniLublin/>

Lublinianie są w Ekstralidze od blisko półwiecza. To ich 37. sezon na tym poziomie rozgrywek, zbierali w nich cztery medale, ostatni jednak blisko 20 lat temu. Ostatnie sezony – w kratkę i bez sukcesów.

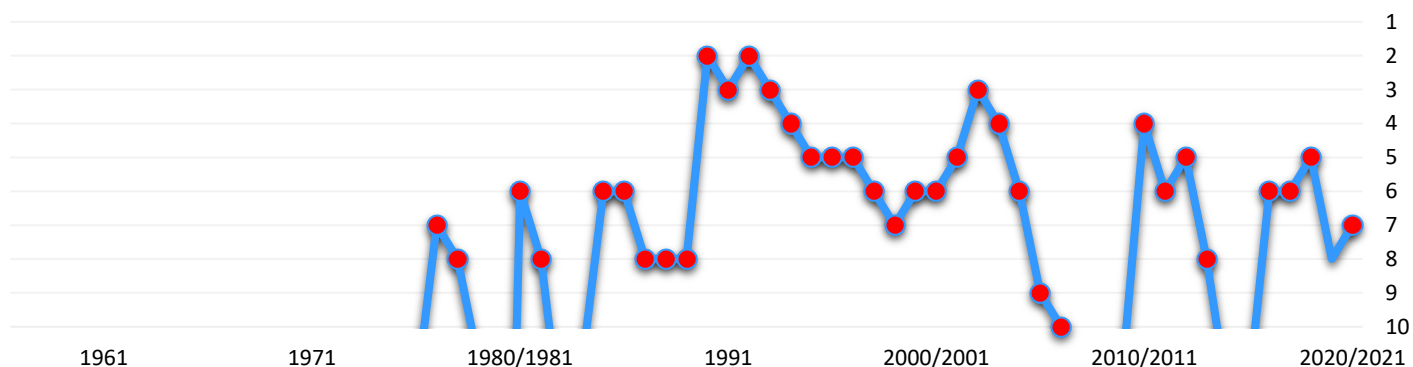
Jesień 2022 wyglądała jednak świetnie. Po zmianach personalnych (w tym na stanowisku trenera), mimo ciągłego leczenia kapitana Piotra Wiśniewskiego, Budowlani przed wiosną są liderem tabeli. Co prawda pomógł im walkower, ale nawet bez niego byli w czołówce, a różnice punktowe w niej były niewielkie. Fantastyczną robotę robiła ich pierwsza linia młyna, a zwłaszcza dwóch południowoafrykańskich filarów: Barend Potgieter i Peet Vorster, którzy w sumie zdobyli blisko połowę przyłożeń całej drużyny. Wyniki były imponujące zwłaszcza biorąc pod uwagę wąską kadrę.

Start z pierwszego miejsca oznacza, że trudno myśleć o innym celu niż finał. Co prawda pierwsza linia ma nie być już taka sama, ale pojawiają się kolejne wzmocnienia z Południowej Afryki, w tym brakujący łącznik ataku. Jeśli się sprawdzą – wszystko jest możliwe.

## Trenerzy

Hendrikus Wentzel, Stanisław Więciorek

## W historii Ekstraligi



## Runda jesienna

miejsce: piąte

najwięcej punktów:

1. Barend Potgieter (45)
2. Maciej Grabowski (40)
3. James Campbell (38)

bilans: 5 zwycięstw, 3 porażki

najwięcej przyłożeń:

1. Barend Potgieter (9)
2. Peet Vorster (4)
3. Michał Musur (3)

najczęściej w wyjściowym składzie:

<b>1</b> Barend Potgieter	<b>4</b> Wojciech Król	<b>2</b> Piotr Skątecki	<b>5</b> Bartłomiej Jasiński	<b>3</b> Peet Vorster
<b>6</b> Dec/Rudziński	<b>10</b> Kuziwakwashe Kazembe	<b>8</b> Michał Musur	<b>13</b> Panashe Dube	<b>7</b> Dominik Tomaszewski
<b>9</b> Jakub Bobruk	<b>11</b> Stanisław Kasprzak	<b>12</b> Michał Węzka	<b>15</b> Maciej Grabowski	<b>14</b> Jakub Dec

## Skład

nazwisko i imię	kraj	rok ur.	statystyki rundy jesiennej w Ekstralidze				
			pozycja	mecze (XV)	punkty	przyłożenia	kartki
Bobruk Jakub	Polska 🇵🇱 (5)	1994	9	5 (4)			1 ż.
Brożek Gabriel	Polska	2001		5 (0)			
Campbell James	 Południowa Afryka	1995	10	3 (3)	38	1	
Ciechoński Robert	Polska	1975		4 (0)			
Dec Jakub	Polska	2002	6/11/13/14	8 (8)			
Dube Panashe	 Zimbabwe	2000	13/14 (11)	6 (6)	5	1	
Grabowski Maciej Piotr	Polska 🇵🇱 (2)	1997	15 (9)	8 (8)	40	1	2 ż.
Jasiński Bartłomiej	Polska 🇵🇱 (1)	1981	5	8 (8)			1 ż.
Jasiński Patryk	Polska	1997					
Jurkowski Piotr	Polska 🇵🇱 (23)	1980					
Kasprzak Stanisław	Polska	1999	11/14 (15)	7 (7)	10	2	
Kazembe Kuziwakwashe O.	 Zimbabwe	1996	10/9	8 (8)	5	1	
Kelberashvili Robizon	Polska 🇵🇱 (6)	1996					
Król Wojciech	Polska 🇵🇱 (4)	1988	4	8 (8)			
Lubisz Wojciech	Polska	1996					
Maarman Marzuq	 Południowa Afryka	1992					
Mazur Marcin	Polska	1991	2 (3)	5 (3)			
Musur Michał	Polska 🇵🇱 (1)	1999	8 (6/7)	8 (8)	15	3	
Ndlovu Nkululeko	 Południowa Afryka	1994					
Niedziółka Paweł	Polska	1982		4 (0)			
Nyakufaringwa Kudakwashe E.	 Zimbabwe	1993	8 (6/7)	6 (5)			
Panasiuk Konrad	Polska	2002		3 (0)			
Potgieter Barend	 Południowa Afryka	1994	1	8 (8)	45	9	
Pretorius Gerhardus	 Południowa Afryka	1998					
Psuj Piotr	Polska 🇵🇱 (1)	1987	11/13 (14)	5 (5)			
Rudziński Oskar	Polska	1999	3/6	8 (4)			
Skałeczki Piotr	Polska 🇵🇱 (1)	1991	2 (6)	6 (6)	10	2	1 ż.
Tomaszewski Dominik	Polska	2001	7 (12)	7 (7)	10	2	
Vorster Peet	 Południowa Afryka	1989	3 (2)	6 (6)	20	4	
Węzka Michał	Polska	1991	12 (13)	7 (7)	10	2	
Więckowski Piotr	Polska	1998		5 (0)			
Wiśniewski Piotr	Polska 🇵🇱 (12)	1995	8	2 (1)			
Zduńczuk Tomasz	Polska	1991					
Żyśko Mikołaj	Polska	2003					



# Orkan Sochaczew

Rugby Club Orkan Sochaczew

www: <https://rcorkan.pl/>

fb: <https://www.facebook.com/rc.orkansochaczew>

W ubiegłym roku w Sochaczewie obchodzono półwiecze rugby. W tym czasie Orkan zdobył tylko trzy medale piętnastkowych mistrzostw Polski. Ostatni jednak wywalczył rok temu, po fantastycznej końcówce sezonu, w której prezentował się najlepiej w lidze.

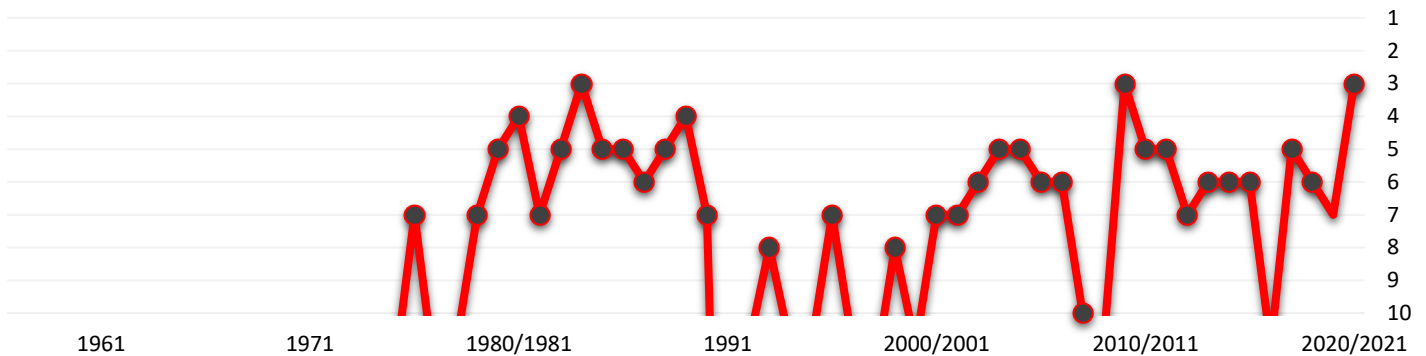
Tę passę stara się podtrzymywać. Co prawda jesienią nie z każdego meczu wychodził zwycięsko, nie powtórzył wygranej z Ogniwem Sopot, ale wciąż sochaczewianie prezentowali się znakomicie. Wzmocnieni powrotami łącznika młyna Dawida Plichty i najsukuteczniejszego gracza poprzedniego sezonu Michała Kępy, przegrali tylko dwukrotnie, z ubiegłorocznymi finalistami, których i tak w tabeli przegonili. Gwiazdą drużyny był łącznik ataku z Namibii, Pieter Steenkamp, ale imponowała cała ekipa, w której bardzo wiele kluczowych postaci stanowią zawodnicy 22- czy 23-letni, a nawet młodszy (jak bracia Szwarc czy Kacper Wróbel).

Nie zapowiadali na wiosnę wzmocnień, ale można mieć nadzieję, że utrzymają skład z jesieni. Jeśli tak – powalczą o medale. Celują w finał i jego osiągnięcie będzie stanowiło największy sukces w historii klubu.

## Trenerzy

Maciej Brażuk, Tomasz Malesa

## W historii Ekstraligi



## Runda jesienna

miejsce: drugie

najwięcej punktów:

1. Pieter Steenkamp (94)
2. Danco Burger (36)
3. Andre Meyer (25)

bilans: 6 zwycięstw, 2 porażki

najwięcej przytożeń:

















1. Danco Burger / Pieter Steenkamp (po 6)
3. Andre Meyer (5)

najczęściej w wyjściowym składzie:

<b>1</b> Antoni Gołębiowski	<b>4</b> Andre Meyer	<b>2</b> Michał Gadomski	<b>5</b> Artem Zarovnyi	<b>3</b> Francois Pelsler
<b>6</b> Budnik/Mechecki		<b>8</b> Edwin Jansen		<b>7</b> Tomasz Markiewicz
<b>9</b> Dawid Plichta				
	<b>10</b> Pieter Steenkamp	<b>12</b> Artur Fursenko	<b>13</b> Michał Szwarc	
<b>11</b> Radosław Rakowski		<b>15</b> Kacper Wróbel		<b>14</b> Kacper Szufliński



## Skład

nazwisko i imię	kraj	rok ur.	statystyki rundy jesiennej w Ekstralidze				
			pozycja	mecze (XV)	punkty	przyłożenia	kartki
Budnik Jakub	Polska	1996	6	7 (4)	20	4	1 ż.
Budnik Wojciech	Polska	2003		1 (0)			
Burger Danco	 Namibia	1998	12/13	5 (5)	36	6	
Dobrowolski Wiktor	Polska	1985					
Dudkowski Kamil	Polska  (3)	1986	5	3 (1)			
Fursenko Artur	Polska  (4)	1998	12 (11/13)	8 (8)	15	3	
Gadomski Michał	Polska  (2)	1998	2	8 (8)	10	2	
Gasik Tomasz	Polska  (22)	1990					
Gołębiowski Antoni	Polska	2000	1	8 (6)			
Janasz Dawid	Polska	1996		3 (0)			
Jansen Edwin	 Południowa Afryka	1997	8	8 (8)	20	4	
Kaliński Adam	Polska	2003		2 (0)			
Kępa Michał	Polska  (3)	1996	15	3 (3)	11		
Kryś Wojciech	Polska	2002					
Krześniak Marcin	Polska	1994					
Krześniak Wojciech	Polska	1992					
Lewandowski Adam	Polska	2003		6 (0)			
Lewicki Filip	Polska	2003					
Markiewicz Tomasz	Polska	1997	7	7 (5)	5	1	
Mechecki Krystian	Polska	1999	6 (7)	8 (5)			
Meyer Andre	 Południowa Afryka	1998	4 (5)	8 (8)	25	5	2 ż.
Miękus Kamil	Polska	2002		2 (0)			
Młyńczak Jakub	Polska	1996					
Niemyjski Daniel	Polska	1991					
Pawelec Robert	Polska  (6)	1989					
Pawłowski Mateusz	Polska	1994					
Pelser Francois Dp	 Południowa Afryka	1994	3	8 (7)	5	1	
Pętlak Adrian	Polska  (1)	1999	9	8 (3)			1 ż.
Plichta Dawid	Polska  (21)	1994	9	8 (5)	5	1	
Polakowski Michał	Polska	1983	3/1	7 (2)			
Polakowski Oktawian	Polska	2003					
Rakowski Radosław	Polska  (14)	1993	11 (14)	8 (7)	20	4	1 ż.
Sadowski Bartłomiej	Polska  (1)	1998	14	3 (3)			
Staniaszek Bartosz	Polska	1999					
Steenkamp Pieter Willem	 Namibia	1997	10	8 (8)	94	6	
Szuflński Kacper	Polska	2000	14	4 (4)			
Szwarc Adam	Polska	2002	7 (13)	8 (3)			
Szwarc Michał	Polska	2001	13	4 (3)			
Wróbel Kacper	Polska	2002	15 (11)	8 (6)			
Zarovnyi Artem	 Ukraina	2001	5 (4)	8 (6)	15	3	
Zieliński Kamil	Polska	2002	1	7 (1)			



# Lechia Gdańsk

Rugby Club Lechia Gdańsk

www: <http://lechiarugby.pl/>

fb: <https://www.facebook.com/RugbyClubLechiaGdansk>

Lechia w tej lidze jest najdawniej – to jej 64. sezon na najwyższym poziomie rozgrywek (a rozegrano ich 65). Nigdy z ligi nie spadli, 40 razy stali na podium, w tym 13 razy na najwyższym jego stopniu. Jednak wcześniej ich najdłuższa przerwa pomiędzy medalami wynosiła cztery lata, a teraz czekają na krążek już od 2014.

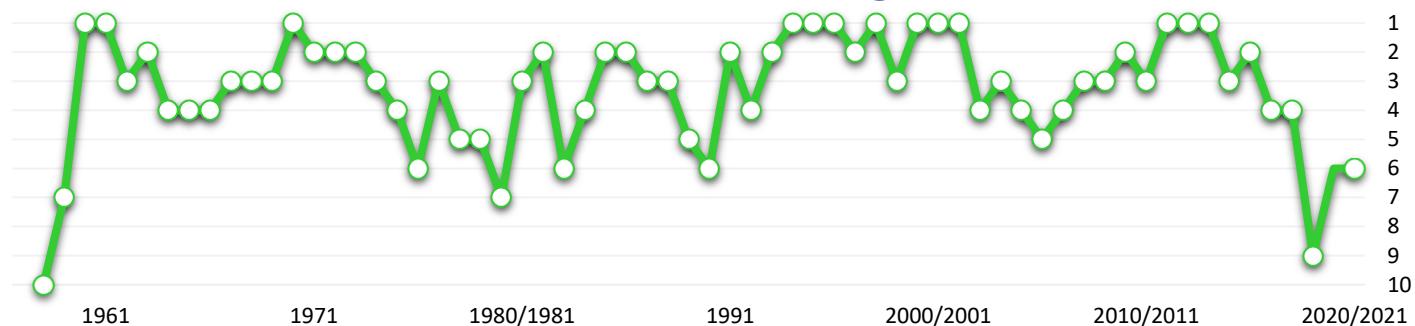
Jesienią jednak powiało optymizmem. Tylko dwie porażki zaowocowały wysokim miejscem w lidze. Mimo wieku imponowali dwaj gracze pierwszej linii, Grzegorz Buczek i Rafał Witoszyński. Nieźle spisywały się zagraniczne wzmocnienia z łącznikiem ataku Lusandą Xakwaną z Południowej Afryki na czele. Potrafili błysnąć też bardzo młodzi Jerzy Wojnicz czy – w ostatnim meczu jesieni – Jakub Romanowicz. Przez większość rundy zawodził jednak jeden z ważniejszych elementów gry, czyli kopy z podstawki.

Trzecie miejsce po jesieni to dobry punkt wyjściowy do walki o medale. Jednak łatwo nie będzie – tuż za Lechią są przecież aspirujące do tytułu mistrzowskiego Ognio i Skra. Nie wróci już Lusanda Xakwana, choć na jego miejsce awizowany jest inny zawodnik z zagranicy. To nie jest młody zespół, ale w tym sezonie kto wie, co z tego wyniknie.

## Trener

Yurij Bukhalo

## W historii Ekstraligi



## Runda jesienna

miejsce: trzecie

najwięcej punktów:

1. Lusanda Xakwana (39)
2. Rafał Janeczko (28)
3. Robert Wójtowicz (25)

bilans: 6 zwycięstw, 2 porażki


















najwięcej przytożeń:

1. Lusanda Xakwana / Robert Wójtowicz (po 5)
3. Claude Johannes (4)

najczęściej w wyjściowym składzie:

<b>1</b> Rafał Witoszyński	<b>4</b> Rafał Lademann	<b>2</b> Grzegorz Buczek	<b>5</b> Milan Kossakowski	<b>3</b> Andile Ngonyama
<b>6</b> Marek Płonka	<b>10</b> Lusanda Xakwana	<b>8</b> Claude Johannes	<b>13</b> Kewin Bracik	<b>7</b> Krzysztof Smoliński
<b>9</b> Rafał Janeczko		<b>12</b> Zavien Klaasen		
<b>11</b> Dawid Wesołowski		<b>15</b> Robert Wójtowicz		<b>14</b> Jason Makhari

## Skład

nazwisko i imię	kraj	rok ur.	statystyki rundy jesiennej w Ekstralidze				
			pozycja	mecze (XV)	punkty	przyłożenia	kartki
Bartosiak Dawid	Polska	2002					
Beśka Sebastian	Polska	1994		2 (0)			
Boczulak Paweł	Polska	1997	9	7 (1)	2		
Bokovenko Vladysław	 Ukraina	1999					
Bracik Kewin	Polska  (8)	1995	13 (12)	7 (7)	15	3	
Bracik Miłosz	Polska	1998					
Buczek Grzegorz	Polska  (23)	1986	2	7 (7)	15	3	
Bystrzyński Paweł	Polska	2003		1 (0)			
Dabkiewicz Radosław	Polska	1995	5	5 (1)	5	1	1 ż.
Dobkowski Sebastian	Polska	1976		1 (0)			
Janecki Filip	Polska	2003					
Janeczko Rafał	Polska  (13)	1987	9	8 (7)	28		
Johannes Claude Jason	 Południowa Afryka	1992	8 (7)	8 (8)	20	4	
Jopek Jakub	Polska	2002					
Kacprzak Sebastian	Polska  (7)	1989		5 (0)			
Kamoń Norbert	Polska	1977		2 (0)			
Kaszuba Sławomir	Polska  (24)	1979					
Klaasen Zavier Juzayne	 Południowa Afryka	1996	12 (7)	8 (8)	15	3	
Kopecki Antoni	Polska	2003					
Koper Sylwester	Polska	1988	2	5 (1)			
Kopernik Piotr	Polska	2003					
Kossakowski Milan	Polska	1998	5/6 (7)	7 (7)	10	2	1 ż.
Kruszczyński Bartosz	Polska	2000		6 (0)			
Krużycki Michał	Polska  (33)	1987	4/5	5 (4)			
Kwiatkowski Robert	Polska  (10)	1990	6	2 (1)			1 ż.
Lademann Rafał	Polska	1988	4	7 (5)			
Makhari Jason Matthew	 Południowa Afryka	1996	14/11 (13)	8 (8)	15	3	
Ngonyama Andile Vukani B.	 Południowa Afryka	1996	1/3	6 (6)			
Niespodziany Olaf	Polska	2001		3 (0)			
Nyaoda Colin	 Zimbabwe	1997	7/6	8 (7)	5	1	2 ż.
Olszewski Igor	Polska	1994	1	5 (1)			
Plich Michał	Polska	1985					
Płonka Marek	Polska  (22)	1987	6 (7)	5 (5)			1 ż.
Rokicki Tomasz	Polska  (24)	1987					
Romanowicz Jakub	Polska	2003	15	2 (1)	11		
Sajdowski Adrian	Polska	1998					
Smoliński Krzysztof	Polska	1995	7 (5/4/8)	8 (8)	10	2	
Wesołowski Dawid	Polska	1998	11/14	8 (8)	5	1	
Witoszyński Rafał	Polska  (16)	1983	1/3	7 (7)			2 ż.
Wojnicz Jerzy	Polska	2002	3	4 (2)			
Wójtowicz Robert	Polska	1997	15 (11/13)	8 (8)	25	5	
Xakwana Lusanda	 Południowa Afryka	1996	10	8 (8)	39	5	



# Ognivo Sopot

Miejski Klub Sportowy Ognivo Sopot

www: <https://ogniwosopot.pl/>

fb: <https://www.facebook.com/ognivo.sopot>

W dorobku Ogniva jest 11 tytułów mistrzowskich i tyle samo medali z innych kruszców. Na ligowy szczyt wróciło parę lat temu po kilkunastoletnim kryzysie i wygrało dwa ostatnie finały ligi, w 2019 i 2021.

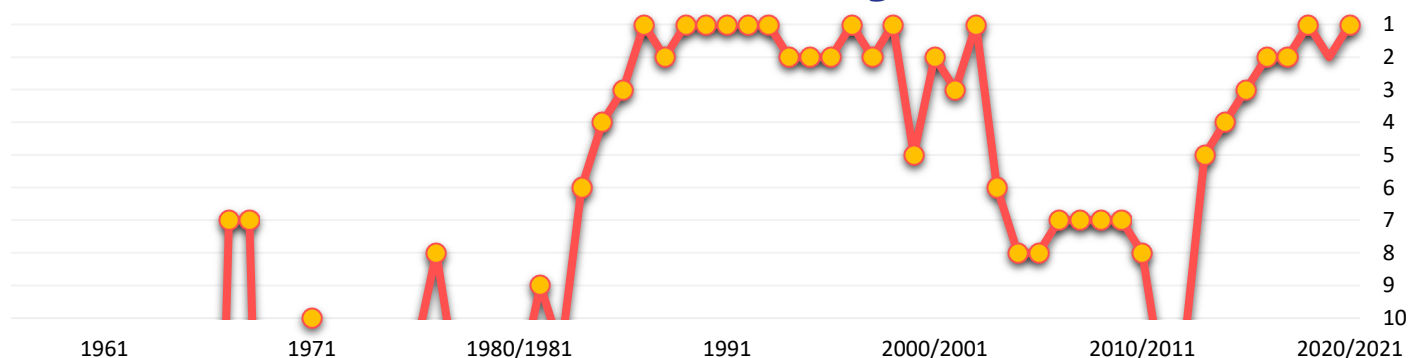
Pod koniec sezonu 2020/2021 Ognivo poniosło dwie porażki, ale jesienią wróciło na szlak bez porażki. Na boisku wygrywało wszystko, co możliwe, choć niekiedy po ciężkiej walce. W życiowej formie był Piotr Zeszutek, znakomicie prezentowali się Mateusz Plichta, Dwayne Burrows, Wiaan Griebenow czy Wojciech Piotrowicz. Jednak zimą te zwycięstwa okrył cień decyzji Komisji Gier i Dyscypliny, która uznała, że na boisku w jednym z meczów było zbyt wielu obcokrajowców.

Wiosną Ognivo będzie musiało radzić sobie bez kontuzjowanego kapitana, Piotra Zeszutka. Reszta kluczowych zawodników jest jednak dostępna i sopocianie będą chcieli walczyć o mistrzostwo. Jednak pierwszy mecz, zaległy rewanż za ubiegłoroczny finał rozgrywek, skończył się nieoczekiwaną porażką. No i kto wie, jak się skończy historia z obcokrajowcami...

## Trenerzy

Karol Czyż, Marcin Pogorzelski

## W historii Ekstraligi



## Runda jesienna

miejsce: pierwsze

najwięcej punktów:

1. Wojciech Piotrowicz (87)

2. Mateusz Plichta (34)

3. Burrows / Griebenow / Zeszutek / Zhuk (po 25)

bilans: 7 zwycięstw

najwięcej przyżeń:

1. Mateusz Plichta (6)

2. Dwayne Burrows / Wiaan Griebenow / Piotr Zeszutek / Roman Zhuk (po 5)

najczęściej w wyjściowym składzie:

<b>1</b> Kavtaradze/Fidler	<b>4</b> Adam Piotrowski	<b>2</b> Jakub Burek	<b>5</b> Jan Mroziński	<b>3</b> Radosław Bysewski
<b>6</b> Stanisław Niedźwiecki	<b>8</b> Piotr Zeszutek	<b>7</b> Władysław Grabowski		
<b>9</b> Mateusz Plichta	<b>10</b> Wojciech Piotrowicz	<b>12</b> Dwayne Burrows	<b>13</b> Wiaan Griebenow	
<b>11</b> Aleksander Czasowski	<b>15</b> Roman Zhuk	<b>14</b> Robert Olszewski		

## Skład

nazwisko i imię	kraj	rok ur.	statystyki rundy jesiennej w Ekstralidze				
			pozycja	mecze (XV)	punkty	przyłożenia	kartki
Anuskiewicz Łukasz	Polska	1984					
Brzezicki Wojciech	Polska 🇵🇱 (3)	1998	11/15	7 (2)	10	2	
Burek Jakub	Polska 🇵🇱 (1)	2000	2	7 (7)	20	4	
Burrows Dwayne	 Nowa Zelandia	1998	12/13/14	7 (7)	25	5	
Bysewski Radosław	Polska 🇵🇱 (26)	1993	3	6 (5)			1 ż.
Ciechanowicz Artur	Polska	1998					
Czasowski Aleksander	Polska	1985	11	6 (5)	5	1	
Drewczyński Kacper	Polska	1999	14 (9)	7 (3)	15	3	
Fidler Thomas	Polska 🇵🇱 (8)	1996	1	6 (3)	5	1	
Gąska Sylwester	Polska 🇵🇱 (4)	2002	3	7 (1)			2 ż.
Głownia Paweł	Polska	2003					
Graban Robert	Polska	1988					
Grabowski Władysław	Polska 🇵🇱 (1)	1988	7	7 (6)	15	3	
Griebenow Wiaan	 Południowa Afryka	1992	13 (12)	6 (6)	25	5	1 ż.
Iskierko Jakub Maciej	Polska	2003					
Karol Wojciech	Polska	1993					
Kavtaradze Kakha	 Gruzja	1992	1 (3)	7 (4)			
Misiak Sebastian	Polska	2001		1 (0)			
Mokretsov Dmytro	 Ukraina	1988	1/5	7 (2)			1 ż.
Możejko Jakub	Polska	1998	15	2 (1)			
Mrowca Mateusz	Polska	1992					
Mroziński Jan	Polska 🇵🇱 (1)	2001	5	7 (5)			
Niedźwiecki Stanisław	Polska 🇵🇱 (30)	1987	6	7 (7)	15	3	
Nurzyński Maciej	Polska	1991					
Olszewski Robert	Polska	1987	14/12	7 (6)	15	3	1 ż.
Perdian Remigiusz	Polska	2000					
Piotrowicz Wojciech	Polska 🇵🇱 (18)	1990	10	7 (7)	87		
Piotrowski Adam	Polska 🇵🇱 (11)	1997	4	7 (7)			1 ż.
Plichta Mateusz	Polska 🇵🇱 (17)	1997	9	7 (6)	34	6	
Porębski Filip	Polska	1999					
Rau Filip	Polska	1983		6 (0)			
Sawicki Olgierd	Polska	2003					
Tsivtsivadze Irakli	 Gruzja	1995	5	7 (1)	5	1	
Węgiński Kamil	Polska	1989		2 (0)			
Wilczuk Mariusz	Polska 🇵🇱 (16)	1983					
Wilczuk Wiktor	Polska	2002	7/11	7 (2)	10	2	
Wołowczyk Nikolas	Polska	2001		1 (0)	5	1	
Zając Marek	Polska	1991		3 (0)			
Zeszutek Piotr	Polska 🇵🇱 (27)	1991	8	7 (7)	25	5	
Zhuk Roman	Polska	1988	15	6 (6)	25	5	



# Up Fitness Skra Warszawa

Ochocki Klub Sportowy „Skra”

www: <https://www.skra-rugby.pl/>

fb: <https://www.facebook.com/SkraWarszawaRugby/>

Wielkie lata Skry to lata 60. XX w., gdy zdobyła sześć tytułów mistrza Polski z rządu. Potem było osiem medali z mniej cennych kruszców, w latach 70. Parę lat temu Skra wróciła do Ekstraligi z ambicjami sięgającymi nawiązania do lat 60.

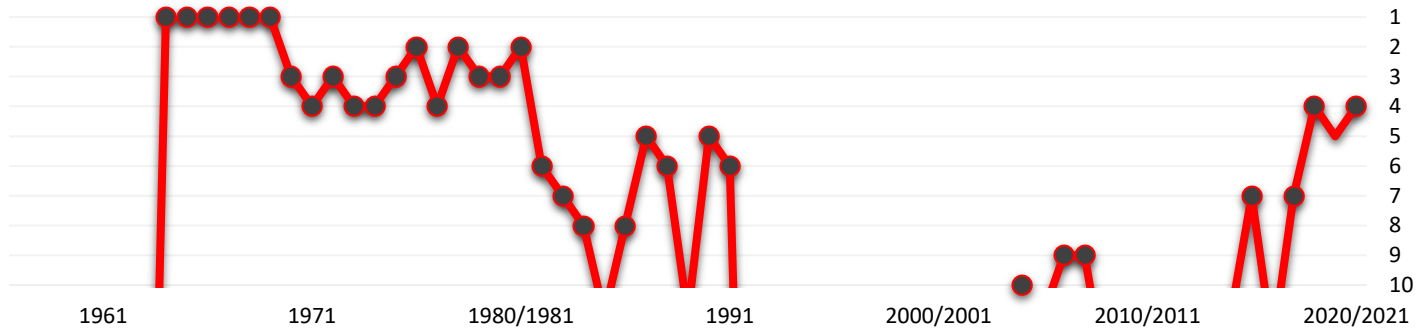
Jesienią, podobnie jak inne zespoły z czołówki zanotowała dwie porażki (w tym odrobinę nieoczekiwaną z Lechią). Do tego doszedł sensacyjny remis z Arką Gdynia. Przed sezonem straciła kluczowego łącznika ataku, Daniela Gdulę. Sprowadziła na jego miejsce Paula Waltersa, ale z powodu zakazu transferowego nie mogła go wystawić na boisko. Mimo tych kłopotów walczyła i wygrywała. W składzie błyszczeli zawodnicy zagraniczni tacy jak bardzo skuteczny Palu Fihaki czy Jonathan O’Neill. Solidnie zadomowili się w drużynie także młodzi bracia Chainowie.

Wiosną powinno być łatwiej. Skra wywalczyła w PKOl zdjęcie zakazu transferowego, a zatem mają wolną drogę do wystawienia na boisko Paula Waltersa. Jest tylko na piątym miejscu, ale to wciąż jeden z kandydatów do tytułu mistrzowskiego. Jeśli tylko uniknie przypadkowych wpadek...

## Trener

Łukasz Nowosz

## W historii Ekstraligi



## Runda jesienna

miejsce: czwarte

najwięcej punktów:

1. Patryk Chain (57)
2. Palu Fihaki (47)
3. Jonathan O’Neill (30)

bilans: 5 zwycięstw, 1 remis, 2 porażki

najwięcej przyłożeń:

1. Palu Fihaki (9)
2. Jonathan O’Neill (6)
3. Martin Mangongo (4)

najczęściej w wyjściowym składzie:

<b>1</b> Daniel Kosiorek	<b>4</b> Arkadiusz Janeczko	<b>2</b> Marcin Maciejewski	<b>5</b> Mateusz Gołuchowski	<b>3</b> Sebastian Kostałkowski
<b>6</b> Jonathan O’Neill	<b>8</b> Jan Cal	<b>7</b> Botha/E. Chain	<b>9</b> Miłosz Kasiński	<b>10</b> Daniel Żółkowski
<b>11</b> Patryk Chain	<b>12</b> Siokivaha Halaifonua	<b>13</b> Palu Fihaki	<b>14</b> Martin Mangongo	<b>15</b> Szymon Twardowski



## Skład

nazwisko i imię	kraj	rok ur.	statystyki rundy jesiennej w Ekstralidze				
			pozycja	mecze (XV)	punkty	przyłożenia	kartki
Banasiak Kacper	Polska	1983		1 (0)			
Botha Bercho	 Południowa Afryka	1996	5/7 (8)	7 (7)	10	2	
Cal Jan	Polska  (6)	1988	8/6 (7/5)	8 (8)	10	2	
Chain Eryk	Polska	2003	7	4 (3)	15	3	
Chain Łukasz	Polska	2000	14	5 (2)	5	1	
Chain Patryk	Polska	2003	11 (10)	8 (6)	57	2	
Droszcz Michał	Polska	1986					
Fihaki Palu	 Tonga	1995	13 (15)	8 (8)	47	9	
Gołąb Tomasz	Polska  (3)	1984	3	4 (3)			1 ż.
Gołuchowski Mateusz	Polska	1990	5 (7/8)	7 (6)			
Halaifonua Siokivaha Taufui	Polska  (4)	1995	12	6 (6)	25	2	2 ż.
Janeczko Arkadiusz	Polska  (2)	1993	4	8 (8)	15	3	
Kacprzak Maciej	Polska	1990		1 (0)			
Kasiński Miłosz	Polska	1994	9 (12/11)	8 (8)	15	3	1 ż.
Kępa Michał	Polska	1989		6 (0)			1 ż.
Kolo Violeti	 Tonga	1996					
Kosiorek Daniel	Polska	1996	1 (3)	8 (8)			
Kostałkowski Sebastian	Polska  (6)	1993	3	4 (4)			
Krajewski Paweł	Polska	1990					
Król Karol	Polska	1995		1 (0)			
Maciejewski Marcin	Polska	1991	2	8 (8)			
Majcher Cyprian	Polska  (10)	1990		3 (0)			1 ż.
Majcher Michał	Polska	1988	1	5 (1)			
Majcher Patryk	Polska	1988					
Mangongo Martin	 Zimbabwe	1998	15/14 (11)	8 (8)	20	4	
Matusewicz Maciej	Polska	1989		3 (0)			
Matysiak Kamil	Polska	1991	14 (13)	4 (3)			
Nowicki Aleksander	Polska  (13)	1992					
Nowicki Jędrzej Gerwazy	Polska  (7)	1996					
O'Neill Jonathan	 Południowa Afryka	1999	6/8	8 (7)	30	6	2 ż.
Paciejewski Mikołaj	Polska	1999					
Pasicznyk Paweł	Polska	1992	11	1 (1)	15	3	
Prządka Konrad	Polska	2001		4 (0)			
Shalaiev Mykola	 Ukraina	1996	6	4 (1)			
Słowik Jakub	Polska	1989		6 (0)	5	1	
Stempel Paweł	Polska	1987	14	5 (1)			
Struss Ksawery	Polska	2001	9	7 (3)	10	2	
Twardowski Szymon	Polska	1998	15	4 (3)			
Wieczaszek Kamil	Polska  (1)	1993					
Żółkowski Daniel	Polska	1989	10 (11)	8 (7)			



# Master Pharm Rugby Łódź

Budowlani Rugby S.A.

www: <https://www.rugbylodz.pl/>

fb: <https://www.facebook.com/Budowlani-SA-%C5%81%C3%93D%C5%B9-336346406392772>

Łodzianie to drużyna o najkrótszej historii w Ekstralidze, choć przecież nie powstała z „niczego”. Odkąd 11 lat temu przekształcili się w jedną w naszych rozgrywkach spółce tylko raz nie stanęli na podium mistrzostw. W sumie trzy mistrzostwa i sześć innych medali. Ostatnio dwukrotnie grali w finale i dwukrotnie przegrali z Ogniwem Sopot.

Jesień jednak stała pod znakiem poważnych kłopotów. Z drużyny odeszli obaj kluczowi łącznicy, Dawid Plichta i Michał Kępa, a uzupełnienie luk w składzie uniemożliwił zakaz transferowy nałożony za niewypełnianie obowiązków dotyczących grup młodzieżowych. Mieli niezwykle wąski skład, ale mimo kłopotów rozegrali wszystkie swoje spotkania. Na swoim podwórku wygrywali (tu mieli jednak tylko jednego naprawdę groźnego przeciwnika), na wyjazdach przegrywali. Skończyło się na szóstym miejscu.

Mimo uchylenia zakazu transferowego dla Skry, łodzianie nadal muszą radzić sobie z wąską kadrą i trudno przewidzieć czy i jak szybko to się zmieni. Jednak pierwszy akcent wiosny już za nimi i to wyjątkowo udany – zwycięstwo w wyjazdowym meczu nad mistrzem Polski. Co będzie dalej, trudno przewidzieć, ale jeśli będą mogli uzupełnić skład, kto wie, czy nie włączą się do walki o medale.

## Trenerzy

Przemysław Szyburski, Mirosław Żórawski

## W historii Ekstraligi



## Runda jesienna

miejsce: szóste

najwięcej punktów:

1. Kamil Brzozowski (62)
2. Toma Mchedlidze (20)
3. Przemysław Dobijański (15)

bilans: 4 zwycięstwa, 3 porażki






najwięcej przytożeń:

1. Toma Mchedlidze (4)
2. Przemysław Dobijański (3)
3. Kramarenko / Seerane / Soafa (po 2)

najczęściej w wyjściowym składzie:

<b>1</b> Tevita Soafa	<b>4</b> Piotr Karpiński	<b>2</b> Vitalii Kramarenko	<b>5</b> Oleksandr Shevchenko	<b>3</b> Toma Mchedlidze
<b>6</b> Davit Nibladze	<b>8</b> Michał Mirosz	<b>7</b> Cezary Plesiński		
<b>9</b> Paweł Urbaniak	<b>10</b> Kamil Brzozowski	<b>12</b> Adrian Seerane	<b>13</b> Przemysław Dobijański	
<b>11</b> Przemysław Serafin	<b>15</b> Krystian Pogorzelski	<b>14</b> Damian Właźlak		

## Skład

nazwisko i imię	kraj	rok ur.	statystyki rundy jesiennej w Ekstralidze				
			pozycja	mecze (XV)	punkty	przyłożenia	kartki
Brzozowski Kamil	Polska	1989	10	6 (6)	62	1	
Dobijański Przemysław 🇵🇱 (1)	Polska	2001	13 (11)	7 (7)	15	3	
Dułka Grzegorz	Polska	1987	13	2 (1)			
Florczak Jakub	Polska	2001					
Justyński Krzysztof	Polska	1987					
Kacprowicz Robert	Polska	1998	3	7 (1)			
Karpiński Piotr	Polska 🇵🇱 (10)	1989	4	7 (7)	5	1	
Kotasa Paweł	Polska	1992					
Kozakiewicz Tomasz	Polska	1984					
Kramarenko Vitalii	 Ukraina	1987	2 (1)	7 (7)	10	2	1 ż.
Lewandowski Hubert	Polska	2000	15	4 (4)	2		
Matyjak Mateusz	Polska	1991					
Mchedlidze Toma	Polska 🇵🇱 (4)	1984	3	6 (5)	20	4	
Mirosz Michał	Polska 🇵🇱 (15)	1989	8	7 (7)			
Miśkiewicz Marek	Polska	1996	9	5 (1)			
Nibladze Davit	 Gruzja	1987	6 (7)	6 (6)			
Olejniak Patryk	Polska	2000					
Orłowski Maciej	Polska	1988	11/12	5 (2)	5	1	
Plesiński Cezary	Polska	1999	7 (2)	7 (6)			
Pogorzelski Krystian	Polska 🇵🇱 (10)	1996	15	4 (4)			
Rydziński Łukasz	Polska	1989		3 (0)	5	1	
Seerane Adrian	 Południowa Afryka	1995	12	5 (5)	10	2	1 ż.
Serafin Przemysław	Polska	1997	11 (6/7/14)	7 (7)			
Shevczenko Oleksandr	 Ukraina	1997	5	5 (5)			
Soafa Tevita Fakasiia	 Tonga	1997	1 (3/7)	7 (7)	10	2	1 ż.
Szyburski Przemysław	Polska	1978					
Urbaniak Paweł	Polska	1997	9 (10)	7 (7)	5	1	
Witkowski Szymon	Polska	1997	5 (6)	5 (3)			
Wlazlak Damian	Polska	1997	14	6 (6)			1 ż.



# Arka Gdynia

Rugby Club Arka Gdynia

www: <https://www.arkarugby.pl/>

fb: <https://www.facebook.com/RCArkaGdynia>

Gdynianie na rugbyowej mapie Polski pojawili się w ostatnich latach XX w. i od razu stali się jedną z najważniejszych drużyn: 4 tytuły mistrzowskie, 11 innych medali, sezon w sezon w czołówce. Kryzys zaczął się przed paroma laty – od czterech sezonów okupują miejsca na dnie tabeli ligowej.

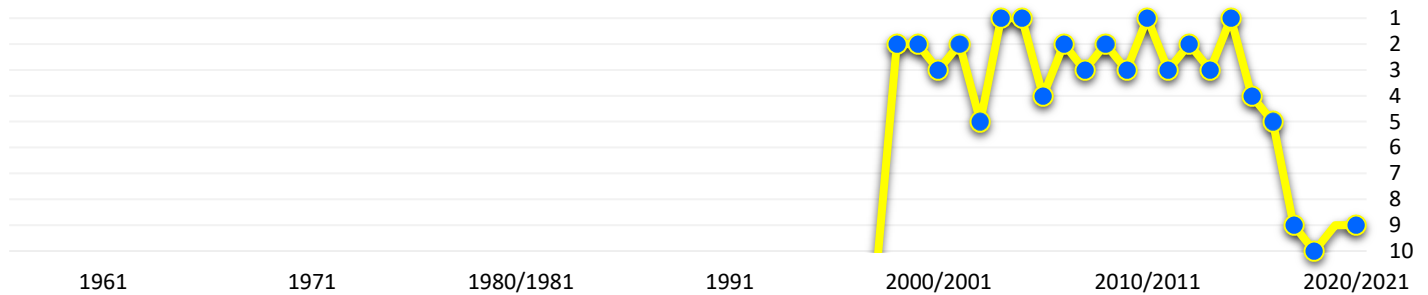
Jednak w poprzednim sezonie Arka zaczęła mieć przebłyski świetnej gry – problem w tym, że choć udawało jej się czasem pokonać niespodziewanie drużyny z ligowej czołówki, przegrywała z pozostałymi. W rundzie jesiennej obecnego sezonu było nieco trudniej – brakło w składzie kontuzjowanego Szymona Sirockiego, opuścił ją też Sam Hampson. Jednak potrafiła sprawić niespodzianki – na pewno był nią remis z Up Fitness Skrą Warszawa.

Wiosną trudno liczyć na spektakularne przełamanie, w tym sezonie walki o medale nie będzie. To wciąż młoda drużyna. Ale na pewno Arka będzie podgryzać faworytów. O jej sile stanowi duet Anton Shashero i Elden Shoeman – jeśli obaj będą grać podobnie jak dotąd, zespół ten będzie zagrożeniem dla wszystkich rywali. A szczególnie tych, z którymi będzie się mierzyć w trójmiejskich pojedynkach derbowych (jesienny mecz z Lechią był prawdziwym dreszczowcem).

## Trenerzy

Dariusz Komisarczuk, Paweł Dąbrowski

## W historii Ekstraligi



## Runda jesienna

miejsce: siódme

najwięcej punktów:

1. Anton Shashero (81)
2. Elden Shoeman / Szymon Sirocki (po 25)

bilans: 2 zwycięstw, 1 remis, 6 porażek

najwięcej przyłożeń:

1. Elden Shoeman / Szymon Sirocki (po 5)
3. Anton Shashero (4)

najczęściej w wyjściowym składzie:

<b>1</b> Piotr Bojke	<b>4</b> Daniel Podolski	<b>2</b> Dominik Mołyła	<b>5</b> Oskar Zypper	<b>3</b> Łukasz Kasperek
<b>6</b> Krużycki/Raszpunda	<b>8</b> Paweł Gajowniczek	<b>7</b> Raszpunda/Żarczyński	<b>9</b> Mateusz Szyc	<b>10</b> Anton Shashero
<b>11</b> Krystian Szopa	<b>12</b> Paweł Grzenkowicz	<b>13</b> Elden Shoeman	<b>14</b> Szymon Sirocki	<b>15</b> Pretorius/Steindl

## Skład

nazwisko i imię	kraj	rok ur.	statystyki rundy jesiennej w Ekstralidze				
			pozycja	mecze (XV)	punkty	przyłożenia	kartki
Banaszek Dawid	 (36)	1987					
Bartkowiak Daniel	 (7)	1983	1	5 (1)			
Bojke Piotr		1990	1 (2)	7 (6)			
Botha Philip	 Południowa Afryka	1983					
Brill Nikodem		2003					
Chirume Zvikomborero	 Zimbabwe	1998					
Czajkowski Jakub		2003					
Dąbrowski Mateusz		1992					
Derwis Oskar		2001					
Gajowniczek Paweł		1996	8 (6/7)	8 (8)	15	3	1 ż.
Grzenkowicz Paweł		1994	12	8 (8)	10	2	
Karasevych Mykola	 Ukraina	2002					
Kasperek Łukasz	 (1)	1981	3 (1)	8 (6)	5	1	1 ż.
Krużycki Kacper		1994	6 (7)	3 (3)			
Kuzimski Jakub		1998					
Lipski Karol		1992	11 (14)	5 (4)	5	1	
Litwińczuk Adam		1999	1	7 (1)	10	2	
Machnio Maciej		1996	15 (14)	7 (3)	5	1	
Michalak Michał		1991					
Mohyla Dominik		2002	2	7 (7)			
Ngoza Thato	 Południowa Afryka	1991	6/7	2 (2)			
Ołoś Jakub		1994					
Papunashvili Sandro	 Gruzja	1996	3	7 (3)	5	1	
Podolski Daniel	 (6)	1982	4 (5)	7 (7)	5	1	1 ż.
Pretorius Devon	 Południowa Afryka	2001	15 (13)	5 (4)	5	1	
Przerwa Krzysztof		2002		2 (0)			
Raspunda Kazimierz	 (7)	1975	6/7/8	6 (6)			
Shashero Anton	 Ukraina	1999	10	8 (8)	81	4	
Shoeman Elden	 Południowa Afryka	1995	13	7 (7)	25	5	
Sirocki Szymon	 (16)	1990	14	7 (6)	25	5	
Steindl Patrick		1996	15	7 (3)	5	1	
Szopa Krystian		2000	11	8 (5)	10	2	1 ż.
Szyc Mateusz		1996	9	8 (8)			
Trzebiatowski Karol		1989					
Witt Tomasz		1989					
Wolszon Marcin		2000					
Zdunek Arkadiusz		1985	5	5 (1)			
Ziętkowski Rafał		1999	5	7 (2)			
Zypper Oskar		1996	5 (4/6/7)	8 (8)			
Żarczyński Maciej		1998	7 (6)	7 (3)			



# Juvenia Kraków

Rzemieślniczy Klub Sportowy Juvenia

www: <https://juvenia.info/>

fb: <https://www.facebook.com/juveniakrakow/>

Sekcja rugby w Juvenii powstała już w 1957, ale istniała wówczas krótko. Wróciła na dobre w latach 70., ale znowu długo czekała na awans na najwyższy poziom rozgrywek – osiągnęła go w 2000. Tylko raz w swojej historii wdrapała się na podium rozgrywek, w 2009.

Od kilku sezonów regularnie próbuje się przebić do środka tabeli ligowej. Najbliżej sukcesów była w sezonie 2019/2020, który jednak przerwała pandemia. W kolejnym sezonie, podobnie jak w ostatniej rundzie jesiennej, z wynikami było gorzej. Jesienią Juvenia odniosła tylko dwa zwycięstwa. Znowu ogrywała kolejne pokolenie młodych zawodników – do gry wszedł rocznik 2003 z kilkoma bardzo obiecującymi graczami pochodzenia ukraińskiego. Znowu jednak to pokolenie potrzebuje chwili czasu na „otrząskanie się” w seniorskim rugby. Oby udało się tych graczy zatrzymać na dłużej, a nie stracić najlepszych z nich.

Wiosną nie zobaczymy w drużynie łącznika ataku Daniela Tomaneka, mają za to pojawić się zawodnicy z południowej półkuli. Trudno oczekiwać wielkich sukcesów, ale krakowscy na krakowskich Błoniach wielu rywalom może być trudno o zwycięstwo.

## Trenerzy

Łukasz Kościelniak, Konrad Jarosz, Jan Głazek

## W historii Ekstraligi



## Runda jesienna

miejsce: ósme

najwięcej punktów:

1. Daniel Tomanek (47)
2. Sam Phiri (15)
3. Deanne Makoni (10)

bilans: 2 zwycięstwa, 6 porażek

najwięcej przytożeń:


1. Sam Phiri (3)
2. Deanne Makoni (2)
3. siedmiu zawodników (po 1)

najczęściej w wyjściowym składzie:

<b>1</b> Marcin Siemaszko	<b>4</b> Krzysztof Gola	<b>2</b> Jerzy Głowacki	<b>5</b> Juan van der Westhuizen	<b>3</b> Krzysztof Pszyk
<b>6</b> Marcin Morus	<b>8</b> Radion Yavorshchuk	<b>7</b> Warzecha/Wiśniewski	<b>9</b> Arsenii Pastukhov	<b>10</b> Daniel Tomanek
<b>11</b> Nykyta Hostiuk	<b>12</b> Mateusz Polakiewicz	<b>13</b> Sam Phiri	<b>14</b> Bartłomiej Janeczko	<b>15</b> Lewicki/Sakwa



## Skład

nazwisko i imię	kraj	rok ur.	statystyki rundy jesiennej w Ekstralidze				
			pozycja	mecze (XV)	punkty	przyłożenia	kartki
Bielawski Maciej	Polska	1978		6 (0)			
Czepiec Konrad	Polska	1997	5	6 (1)			
Dorywalski Maciej	Polska	1988	6 (7)	3 (3)			1 ż.
Głowacki Jerzy	Polska	1987	2	7 (6)	5	1	
Gola Krzysztof	Polska	1997	4 (7)	8 (8)			
Goliński Grzegorz	Polska	1984					
Gołębiowski Grzegorz	Polska	1993	9/10	8 (6)			
Hostiuk Nykyta	Polska	2003	11 (12/13/14)	8 (8)			
Janeczko Bartłomiej	Polska 🇵🇱 (2)	2000	14 (11/13)	7 (7)			
Janik Dariusz	Polska	1996		4 (0)			
Jarosz Konrad	Polska 🇵🇱 (8)	1981					
Kijak Jakub	Polska	2001	1	2 (1)			
Krawiec Jan	Polska	1989	4	1 (1)			
Lavtakov Andrii	Polska	2003		4 (0)			
Lewicki Rafał	Polska	1995	15 (14)	5 (3)			
Makoni Deanne	 Zimbabwe	1998	2/7/8	3 (3)	10	2	2 ż.
Marcinek Wojciech	Polska	1991					
Matsiuk Andrii	Polska	2002	2/3	8 (2)	5	1	
Miodovsky Juan Cruz	 Argentyna	1998					
Morus Marcin	Polska	2001	6 (7/8)	8 (8)			
Pastukhov Arsenii	Polska	2003	9	8 (5)	6		
Phiri Sam	 Zimbabwe	1998	13/15	5 (5)	15	3	
Polakiewicz Mateusz	Polska	2001	12	6 (6)			
Porębski Maciej	Polska	2003		1 (0)			
Pszyk Krzysztof	Polska	1992	3	7 (7)			1 ż.
Rapacz Jakub	Polska	2000	11 (14)	3 (3)	5	1	
Sakwa Patryk	Polska	2002	15 (11/13)	7 (4)			1 ż.
Siemaszko Marcin	Polska 🇵🇱 (3)	1990	1	7 (7)	5	1	
Sithole Thulani	 Zimbabwe	2002					
Słaby Dominik	Polska	1991		3 (0)			
Syska Jakub	Polska	2001					
Tomanek Daniel	Polska 🇵🇱 (2)	1996	10 (15)	8 (7)	47		
Tumiel Mariusz	Polska	1988					
Warzecha Paweł	Polska	2002	7	8 (2)			
van der Westhuizen Juan Alex	 Południowa Afryka	1994	5	7 (7)	5	1	3 ż.
Wiśniewski Kacper	Polska	2002	7 (6)	7 (3)	5	1	
Yavorshchuk Radion	Polska	2003	8 (6)	8 (7)	5	1	
van Zyl Riaan	 Namibia	1993					



# Posnania Poznań

Klub Sportowy Posnania

www: <http://posnania.pl/>

fb: <https://www.facebook.com/PosnaniaRugbyClub/>

Posnania to beniaminek ligi, ale jednocześnie drużyna z jedną z najbogatszych historii. Na najwyższym poziomie ligowym pojawiła się zaledwie rok po Lechii i spędziła tam niewiele mniej czasu niż gdańszczanie. O medale było trudniej – było ich tylko pięć (najcenniejszy, srebrny, w 1962, a ostatni z nich w 2006). Potem nastąpił kilkuletni kryzys, gdy Posnania zniknęła z rozgrywek ligowych.

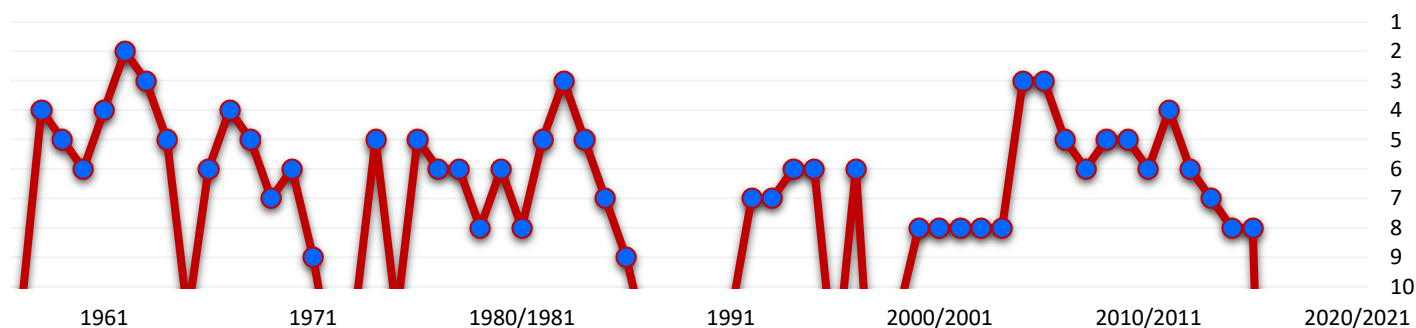
W rundzie jesiennej Posnania skazywana była na pożarcie, podobnie jak ubiegłoroczny beniaminek, Sparta Jarocin. Jednak choć początki były trudne, drużyna rozkręcała się z meczu na mecz i w ostatnich meczach z gdynianami czy łodzianami trochę napsuła krwi rywalom – a pogrążoną w kryzysie Awentę Pogoń Siedlce pokonała. Niewątpliwą gwiazdą drużyny był Daniel Gdula, który wrócił do Poznania, aby pomóc swojej drużynie (podobnie jak Daniel Trybus).

Jeśli drużyna będzie kontynuować ten trend wiosną, rywalom w starciach z Posnanią może być coraz trudniej. Celem jednak wciąż jest utrzymanie w Ekstralidze i trudno liczyć na większe pasma sukcesów.

## Trener

Dominik Machlik

## W historii Ekstraligi



## Runda jesienna

miejsce: dziewiąte

najwięcej punktów:

1. Daniel Gdula (85)
2. Bartosz Kubalewski (25)
3. Dawid Najdul (15)

bilans: 1 zwycięstwo, 7 porażek








najwięcej przytożeń:

1. Bartosz Kubalewski (5)
2. Daniel Gdula (4)
3. Dawid Najdul (3)

najczęściej w wyjściowym składzie:

<b>1</b> Przybyła/Paluch	<b>4</b> Adam Matuszewski	<b>2</b> Dawid Kinast	<b>5</b> Sebastian Misiuna	<b>3</b> Przybyła/Paluch
<b>6</b> Carlos Canizales	<b>10</b> Gdula/Machlik	<b>8</b> Mateusz Nitschke	<b>12</b> Gdula/Najdul	<b>7</b> Hugon Noszczyk
<b>9</b> Daniel Trybus	<b>11</b> Oskar Dębiński	<b>15</b> Wojciech Kapustka	<b>13</b> Bartosz Kubalewski	<b>14</b> Jesus Canizales

## Skład

nazwisko i imię	kraj	rok ur.	statystyki rundy jesiennej w Ekstralidze				
			pozycja	mecze (XV)	punkty	przyłożenia	kartki
Aguirre Nestor	 Wenezuela	1995		6 (0)	5	1	
Antczak Remigiusz	Polska	1993		1 (0)			
Białachowski Arkadiusz	Polska	1985					
Biskupski Jacek	Polska	1972	3	1 (1)			
Byczwarow Adrian	Polska	1998		3 (0)			
Canizales Contreras Carlos D.	 Wenezuela	1992	6 (7)	7 (6)			
Canizales Jesus	 Wenezuela	1999	14 (6)	8 (6)			1 ż.
Dębiński Oskar	Polska	2000	11 (14)	8 (8)	10	2	
Gdula Daniel	Polska  (19)	1994	10/12	8 (8)	85	4	
Hebda Michał	Polska	1991		5 (0)			
Hebda Tomasz	Polska  (15)	1981					
Jabłoński Augustyn	Polska	1994					
Jakubek Adrian	Polska	1993					
Kapustka Wojciech	Polska	1995	15 (14)	8 (8)			
Kinast Dawid	Polska	1998	2 (8)	5 (5)	10	2	
Kubalewski Bartosz	Polska	1996	13	8 (8)	25	5	1 ż.
Lisek Jeremi Łukasz	Polska	1999					
Machlik Dominik	Polska	1977					
Machlik Dominik	Polska	1998	10 (11)	5 (5)			
Majkowski Pascal	Polska	1994					
Matuszewski Adam	Polska	1997	4 (5)	5 (5)			1 ż.
Matuszewski Aron	Polska	1990	5/4 (1)	6 (6)			
Misiuna Sebastian	Polska	1995	5 (4)	7 (5)			
Najdek Paweł	Polska  (5)	1975					
Najdul Dawid	Polska	1997	12	8 (4)	15	3	
Nalewaj Kasper	Polska	1995		1 (0)			
Nitschke Mateusz	Polska	1997	8 (6/7)	6 (6)	5	1	1 ż.
Noszczyk Hugon	Polska	1995	7/8 (6/3)	7 (7)	5	1	
Paluch Maciej	Polska	2000	2 (6/8)	8 (5)			
Paluch Mateusz	Polska	2000	1/3 (2)	7 (6)			
Paul Jędrzej	Polska	1984	3	2 (1)			
Piotrowski Przemysław	Polska	1999					
Przybyła Przemysław	Polska	1994	1/3	7 (7)			
Talar Krystian	Polska	2002					
Trybus Daniel	Polska  (3)	1992	9	8 (8)			
Tuchowski Wojciech	Polska	1982		4 (0)			2 ż.
Turkiewicz Mateusz	Polska	1994		4 (0)			
Waliszewski Piotr	Polska	1987		2 (0)			
Wolniczek Kamil	Polska	1995					
Wołoch Dawid	Polska	2000	7 (4)	5 (3)	5	1	
Wrona Michał	Polska	1994	15	5 (2)	5	1	
Wróbel Maciej	Polska	1993					
Zdun Dominik	Polska	1989					
Zienkowicz Marcin	Polska	1994		1 (0)			
Ziółkowski Kamil	Polska	1991					



# Awenta Pogoń Siedlce

Miejski Klub Sportowy Pogoń

www: <http://www.pogon.siedlce.pl/>

fb: <https://www.facebook.com/MKS-Pogo%C5%84-Awenta-Siedlce-208789085856291/>

Pogoń, choć w rugby elicie jest od lat 80. XX w., sukcesy zaczęła święcić w ostatniej dekadzie, gdy cztery razy stawała na podium mistrzostw Polski. Miała apetyt na więcej, ale poprzedni sezon skończyła fatalnie tracąc szansę na medal na ostatniej prostej.

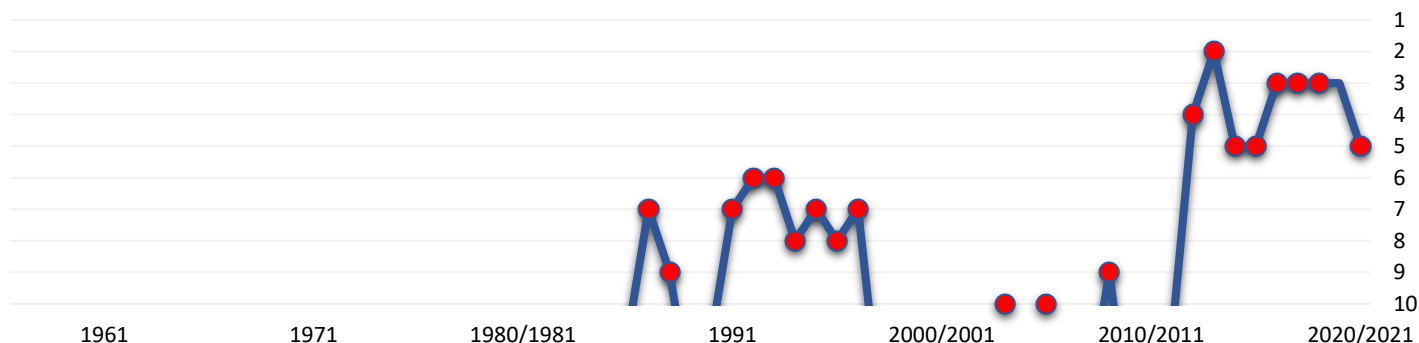
Jesienią było jeszcze gorzej. Pierwsze porażki przyjmowano jako niespodzianki. I choć były one po walce i zwycięstwa przeciwników wcale nie były oczywiste, seria porażek robiła swoje i wyniki Pogoni były coraz gorsze. Kropką nad i była porażka w ostatnim meczu sezonu z beniaminkiem z Poznania. Przez dużą część sezonu brakowało na boisku kontuzjowanego Przemysława Rajewskiego, a także kilku innych doświadczonych zawodników, zręb składu stanowili natomiast niedawni juniorzy.

W efekcie drużyna przed wiosną jest ostatnia w tabeli. Siedlczanie jednak łatwo się z tym nie pogodzą. Choć pojawiły się informacje o zamierzonym odejściu Isitolo Tuumotooi, choć do Gdańska wraca Colin Nyaoda, siedlczanie rekompensują straty: do drużyny dołącza trzech zawodników z Gruzji. Czy to wystarczy, aby podźwignąć się z ostatniego miejsca?

## Trener

Giorgi Chubinidze, Marek Mirosz

## W historii Ekstraligi



## Runda jesienna
















miejsce: dziesiąte  
 najwięcej punktów:  
 1. Igor Pątek (29)  
 2. Patelesio Sili (15)  
 3. Kacper Skup (14)

bilans: 8 porażek  
 najwięcej przytożeń:  
 1. Patelesio Sili (3)  
 2. Krystian Adamiak / Igor Pątek / Kacper Skup (po 2)

najczęściej w wyjściowym składzie:

<b>1</b> Dawid Rajewski	<b>4</b> Marek Mirosz	<b>2</b> Adrian Chróściel	<b>5</b> Bartłomiej Bareja	<b>3</b> Isitolo Tuumotooa
<b>6</b> Norbert Kargol	<b>8</b> Eduard Vertyletskyi	<b>7</b> Colin Nyaoda		
<b>9</b> Krystian Adamiak	<b>10</b> Kacper Skup			
<b>11</b> Szymon Kowalczyk	<b>12</b> Mateusz Dąbrowski	<b>13</b> Patelesio Sili		
	<b>15</b> Łukasz Korneć	<b>14</b> Tomasz Biernacki		

## Skład

nazwisko i imię	kraj	rok ur.	statystyki rundy jesiennej w Ekstralidze				
			pozycja	mecze (XV)	punkty	przyłożenia	kartki
Adamiak Krystian	Polska	2001	9 (10)	8 (8)	10	2	1 ż.
Asatiani Rati	 Gruzja	1993					
Bareja Bartłomiej	Polska	2002	5/4	8 (7)			
Biernacki Tomasz	Polska	1994	14/11/15	7 (7)			
Boruc Kacper	Polska	2003		5 (0)			
Chaduneli Davit	 Gruzja	1996	1	1 (1)			
Chanchibadze Mamuka	 Gruzja	1997					
Chróściel Adrian	Polska  (37)	1987	2	8 (8)			
Dąbrowski Mateusz	Polska	1994	12	7 (7)	5	1	
Dmowski Krzysztof	Polska	2002		4 (0)			
Dudek Adam	Polska	1997					
Dybowski Dawid	Polska  (1)	1992					
Dziąg Mateusz	Polska	1999					
Dziedzic Sebastian	Polska	2002		1 (0)			
Gabritchidze Irakli	 Gruzja	1991					
Hurylow Konstantyn	Polska	1989	1	6 (3)			1 ż.
Kargol Norbert	Polska	1986	6 (7)	8 (6)			1 ż.
Kodzis Michał	Polska	2003					
Korneć Łukasz	Polska	2002	15 (11/12/13/14)	8 (8)			
Kowalczyk Szymon	Polska	2002	11 (14)	6 (5)	5	1	
Kryszczuk Jakub	Polska	1991					
Krzewniak Paweł	Polska	1996		1 (0)			
Lipinski Konrad Stefan	Polska	1997					
Lorentowicz Dawid	Polska  (5)	1990					
Mątewka Jakub	Polska	2001					
Mirosz Marek	Polska  (12)	1983	4	5 (3)			
Nasiłowski Bartek	Polska	1989					
Olejek Krystian	Polska  (5)	1999	5/4 (6/7/8)	8 (8)	5	1	
Paczowski Daniel	Polska	1986					
Paczuski Krystian	Polska	2003					
Panasiuk Maciej	Polska  (1)	1994	8 (7)	4 (3)			
Pątek Igor	Polska	2002	10/14 (11)	7 (6)	29	2	
Podfigórny Dawid	Polska	2003					
Posiadała Marcin	Polska	1990					
Radzikowski Arkadiusz	Polska	2002		5 (0)			
Rajewski Dawid	Polska	1992	1 (5)	8 (5)			
Rajewski Przemysław	Polska  (5)	1995	15	2 (2)	5	1	
Sadowski Michał	Polska	2002					
Sili Patelesio	 Tonga	1998	13	7 (7)	15	3	
Skup Filip	Polska	2002	9/14	8 (2)			
Skup Kacper	Polska	2003	10	4 (4)	14	2	
Szczepański Grzegorz	Polska  (15)	1995					
Tuumotooa Isitolo	 Tonga	1982	3	8 (8)	5	1	
Vertyletskyi Eduard	 Ukraina	1991	8	6 (5)			

# Kalendarz spotkań

## Luty 2022

II kolejka: 26–27 lutego

Ogniwo Sopot – Master Pharm Rugby Łódź **TVP SPORT**

## Marzec 2022

VI kolejka: 5–6 marca

Posnania Poznań – Edach Budowlani Lublin

Arka Gdynia – Juvenia Kraków **TVP SPORT**

Ogniwo Sopot – Lechia Gdańsk

Master Pharm Rugby Łódź – Awenta Pogoń Siedlce

Orkan Sochaczew – Up Fitness Skra Warszawa

X kolejka: 12–13 marca

Posnania Poznań – Ogniwo Sopot

Arka Gdynia – Master Pharm Rugby Łódź

Edach Budowlani Lublin – Orkan Sochaczew **TVP SPORT**

Juvenia Kraków – Up Fitness Skra Warszawa

Lechia Gdańsk – Awenta Pogoń Siedlce

## Kwiecień 2022

XI kolejka: 2–3 kwietnia

Lechia Gdańsk – Posnania Poznań

Awenta Pogoń Siedlce – Juvenia Kraków **TVP SPORT**

Up Fitness Skra Warszawa – Edach Budowlani Lublin

Orkan Sochaczew – Arka Gdynia

Master Pharm Rugby Łódź – Ogniwo Sopot

XII kolejka: 16 kwietnia

Posnania Poznań – Master Pharm Rugby Łódź

Ogniwo Sopot – Orkan Sochaczew **TVP SPORT**

Arka Gdynia – Up Fitness Skra Warszawa

Edach Budowlani Lublin – Awenta Pogoń Siedlce

Juvenia Kraków – Lechia Gdańsk

XIII kolejka: 23–24 kwietnia

Juvenia Kraków – Posnania Poznań

Lechia Gdańsk – Edach Budowlani Lublin

Awenta Pogoń Siedlce – Arka Gdynia

Up Fitness Skra Warszawa – Ogniwo Sopot **TVP SPORT**

Orkan Sochaczew – Master Pharm Rugby Łódź **TVP SPORT**

## Maj 2022

XIV kolejka: 7–8 maja

Posnania Poznań – Orkan Sochaczew

Master Pharm Rugby Łódź – Up Fitness Skra Warszawa

Ogniwo Sopot – Awenta Pogoń Siedlce

Arka Gdynia – Lechia Gdańsk **TVP SPORT**

Edach Budowlani Lublin – Juvenia Kraków

XV kolejka: 14–15 maja

Edach Budowlani Lublin – Posnania Poznań

Juvenia Kraków – Arka Gdynia

Lechia Gdańsk – Ogniwo Sopot **TVP SPORT**

Awenta Pogoń Siedlce – Master Pharm Rugby Łódź

Up Fitness Skra Warszawa – Orkan Sochaczew

XVI kolejka: 28–29 maja

Posnania Poznań – Up Fitness Skra Warszawa

Orkan Sochaczew – Awenta Pogoń Siedlce

Master Pharm Rugby Łódź – Lechia Gdańsk **TVP SPORT**

Ogniwo Sopot – Juvenia Kraków

Arka Gdynia – Edach Budowlani Lublin

## Czerwiec 2022

XVII kolejka: 4–5 czerwca

Arka Gdynia – Posnania Poznań

Edach Budowlani Lublin – Ogniwo Sopot

Juvenia Kraków – Master Pharm Rugby Łódź **TVP SPORT**

Lechia Gdańsk – Orkan Sochaczew

Awenta Pogoń Siedlce – Up Fitness Skra Warszawa

XVIII kolejka: 11–12 czerwca

Posnania Poznań – Awenta Pogoń Siedlce **TVP SPORT**

Up Fitness Skra Warszawa – Lechia Gdańsk

Orkan Sochaczew – Juvenia Kraków

Master Pharm Rugby Łódź – Edach Budowlani Lublin

Ogniwo Sopot – Arka Gdynia

XVIII kolejka: 25–26 czerwca

**finał**  **TVP SPORT**

**mecz o trzecie miejsce**

## Lipiec 2022

XVII kolejka: 2–3 lipca

baraż o Ekstraligę



# Zasady

## Faza zasadnicza

- mecze każdy z każdym, mecz i rewanż (runda jesienna i runda wiosenna)
- za zwycięstwo 4 punkty
- za remis 2 punkty
- za porażkę 0 punktów
- dodatkowo 1 punkt bonusowy, jeśli drużyna zdobędzie co najmniej cztery przyłożenia lub przegra nie więcej niż siedmioma punktami
- walkower oznacza wynik 25:0 oraz przyznanie zwycięskiej drużynie 5 punktów, a przegranej odjęcie 1 punktu
- w przypadku równej ilości punktów w tabeli fazy zasadniczej, o klasyfikacji decydują kolejno: bilans bezpośrednich spotkań (mała tabela, uwzględniająca również punkty bonusowe), korzystniejszy bilans małych punktów, większa liczba zdobytych małych punktów, mniejsza liczba wykluczeń definitywnych, mniejsza liczba wykluczeń czasowych, wyższa lokata w poprzednim sezonie, losowanie)

## Faza finałowa

- w fazie finałowej dwa spotkania: finał i mecz o trzecie miejsce
- w finale grają drużyny z pierwszego i drugiego miejsca tabeli fazy zasadniczej
- gospodarzem finału jest drużyna z pierwszego miejsca tabeli fazy zasadniczej
- stawką finału jest mistrzostwo Polski
- w meczu o trzecie miejsce grają drużyny z trzeciego i czwartego miejsca tabeli fazy zasadniczej
- gospodarzem meczu o trzecie miejsce jest drużyna z trzeciego miejsca tabeli fazy zasadniczej
- w przypadku remisu w meczu fazy finałowej o zwycięstwie decyduje dogrywka (2 x 10 minut), a następnie konkurs kopów na bramkę

## Spadek

- ostatnia drużyna tabeli fazy zasadniczej rozgrywa mecz barażowy ze zwycięzcą pierwszej ligi, którego stawką jest gra w Ekstralidze w kolejnym sezonie
- gospodarzem meczu barażowego jest drużyna z Ekstraligi
- w przypadku remisu w meczu barażowym o zwycięstwie decyduje dogrywka (2 x 10 minut), a następnie konkurs kopów na bramkę

## Składy

- w każdej drużynie w składzie zgłoszonym w protokole meczowym nie może być więcej niż 5 zawodników bez statusu zawodnika polskiego (w rozumieniu przepisów World Rugby dotyczących uprawnienia do gry w reprezentacji) – nie dotyczy to jedynie graczy sprowadzonych na zastępstwo po kontuzji zawodnika polskiego podczas zgrupowania kadry narodowej
- w każdym meczu w każdej drużynie musi znaleźć się w protokole meczowym co najmniej trzech zawodników U23 (urodzonych w 1998 lub młodszych), w tym co najmniej dwóch U21 (urodzonych w 2000 lub młodszych)

# Nizsze poziomy rozgrywek

## I liga

Sparta Jarocin



Rugby Białystok



AZS AWF Warszawa



Arka Rumia



Legia Warszawa



Budowlani Commercecon Łódź



## Wyniki i tabela po rundzie jesiennej

	Sparta Jarocin	Rugby Białystok	AZS AWF W-wa	Arka Rumia	Legia W-wa	Budowlani Łódź
Sparta Jarocin		35:22		70:10		65:5
Rugby Białystok			61:5		53:0	51:12
AZS AWF Warszawa	5:47			25:19		24:84
Arka Rumia		12:54	5:19		18:24	
Legia Warszawa	6:19	7:24	21:15			
Budowlani Commercecon Łódź	0:40			44:7	0:25*	

\*) wynik zweryfikowany jako walkower

Poz.	Drużyna	M.	Zw.	Rem.	Por.	Punkty	Przyłożenia	Bon.	Pkt.
1.	Sparta Jarocin	6	6	0	0	276:48 (+228)	42:7 (+35)	5	29
2.	Rugby Białystok	6	5	0	1	265:71 (+194)	42:10 (+32)	5	25
3.	Legia Warszawa	6	3	0	3	83:129 (-46)	8:20 (-12)	1	14
4.	AZS AWF Warszawa	6	2	0	4	93:237 (-144)	15:35 (-20)	3	11
5.	Budowlani Commercecon Łódź	6	2	0	4	145:212 (-67)	23:31 (-8)	2	9
6.	Arka Rumia	6	0	0	6	71:236 (-165)	11:38 (-27)	2	2

## Zasady

- dwie fazy: zasadnicza i finałowa
- w fazie zasadniczej mecze każdy z każdym, mecz i rewanż
- w fazie finałowej play-off (cztery najlepsze drużyny) i play-out (dwie najgorsze drużyny)
- w play-off dwumecze półfinałowe, a następnie finał i mecz o trzecie miejsce
- w play-out dwumecz o utrzymanie w lidze
- zwycięzca finału play-off zdobywa prawo do gry w meczu barażowym o awans do Ekstraligi
- przegrany z dwumeczu o utrzymanie w lidze play-out spada do II ligi
- jeśli najlepsza drużyna II ligi zrezygnuje z awansu, przegrany z dwumeczu o utrzymanie w lidze play-out gra w meczu barażowym o utrzymanie z drugą drużyną II ligi
- zasady punktacji i klasyfikacji: jak w Ekstralidze

## II liga

Wataha Zielona Góra



Rugby Ruda Śląska



Miedziowi Lubin



Res Energy RT Olsztyn



Hegemon Mysłowice



### Wyniki i tabela po rundzie jesiennej

	Wataha Z. Góra	Rugby Ruda Śl.	Miedziowi Lubin	Hegemon Mysłowice	RT Olsztyn
Wataha Zielona Góra			81:0		19:15
Rugby Ruda Śląska	29:24			5:22	
Miedziowi Lubin		7:51			10:14
Hegemon Mysłowice	31:27		62:0		
Res Energy RT Olsztyn		29:17		17:41	

Poz.	Drużyna	M.	Zw.	Rem.	Por.	Punkty	Przyłożenia	Bon.	Pkt.
1.	Hegemon Mysłowice	4	4	0	0	156:49 (+107)	25:8 (+17)	3	19
2.	Wataha Zielona Góra	4	2	0	2	151:75 (+76)	22:12 (+10)	3	11
3.	Res Energy RT Olsztyn	4	2	0	2	75:87 (-12)	12:14 (-2)	2	10
4.	Rugby Ruda Śląska	4	2	0	2	102:82 (+20)	16:12 (+4)	2	10
5.	Miedziowi Lubin	4	0	0	4	17:208 (-191)	2:31 (-29)	1	1

### Zasady

- jedna faza rozgrywek, mecze każdy z każdym, mecz i rewanż
- w fazie finałowej play-off (dwie najlepsze drużyny)
- w play-off dwumecz finałowy (możliwy też dwumecz o trzecie miejsce)
- zwycięzca finału play-off zdobywa prawo do gry w meczu barażowym o awans do I ligi
- jeśli zwycięzca finału play-off zrezygnuje z awansu, przegrany z finału zdobywa prawo do gry w meczu barażowym o awans do I ligi
- zasady punktacji i klasyfikacji: jak w Ekstralidze